

**Antrag auf Anschluss und Versorgung  
mit elektrischer Energie  
an das  
Niederspannungsnetz des Verteilnetzbetreibers**



Ortsgemeinde Rheinabern  
Elektrizitätsversorgung  
Hauptstr. 33  
76764 Rheinabern

Tel. 07272 / 1098  
Fax: 07272 / 77309  
E-Mail: r.ott@evu-rheinabern.de

\_\_\_\_\_ (nachstehend „VNB“ genannt)

\_\_\_\_\_  
Antragsteller/Rechnungsempfänger (Name u. Geburtsdatum)

\_\_\_\_\_  
Telefon

\_\_\_\_\_  
Straße – Nr.

\_\_\_\_\_  
PLZ

\_\_\_\_\_  
Ort

\_\_\_\_\_  
Grundstückseigentümer (Name u. Geburtsdatum)

\_\_\_\_\_  
Telefon

\_\_\_\_\_  
Straße – Nr.

\_\_\_\_\_  
PLZ

\_\_\_\_\_  
Ort

\_\_\_\_\_  
Elektro-Hausanschluss für das Gebäude

\_\_\_\_\_  
Straße – Nr.

\_\_\_\_\_  
PLZ

\_\_\_\_\_  
Ort

Für das vorgenannte Grundstück / Gebäude bitten wir um:

- \*\*\*)  Die Erstellung eines Hausanschlusses, \*) Kabel- oder Freileitungsanschluss
- Die Veränderung eines Hausanschlusses
- Den vorübergehenden Anschluss (z.B. Baustelle usw.)
- Den Anschluss von Verbrauchsgeräten (siehe Rückseite)
- Den Anschluss von Eigenerzeugungsanlagen (siehe Rückseite)
- Erhöhung der Anschlussleistung: \_\_\_\_\_ kW, (bisher \_\_\_\_\_ kW) mit \_\_\_\_\_ lfm. Straßenfrontlänge
- Die Trennung / Zusammenlegung von Anlagen
- Die Wiederinbetriebsetzung
- Sonstiges: \_\_\_\_\_

Bemerkungen: \_\_\_\_\_  
\_\_\_\_\_

Zu diesem Antrag werden als verbindlich anerkannt:

- a) Die Verordnung über Allgemeine Bedingungen für den Netzanschluss und dessen Nutzung für die Elektrizitätsversorgung in Niederspannung (Niederspannungsanschlussverordnung – NAV) v. 01.11.2006 (BGBl T1.Nr 50, S.2477) nebst der zum Zeitpunkt der Ausführung des Anschlusses gültigen Ergänzenden Bedingungen des Verteilnetzbetreibers zur NAV.
- b) die jeweils gültigen „Technischen Anschlussbedingungen für den Anschluss an das Niederspannungsnetz“ (TAB), nebst „Arbeitshilfe zur TAB“, die VDE-Bestimmungen, sowie alle einschlägigen Vorschriften und Bestimmungen.

Ort \_\_\_\_\_, den \_\_\_\_\_

\_\_\_\_\_  
(Unterschrift des Antragstellers/Rechnungsempfängers)

\_\_\_\_\_  
(Unterschrift der / des Grundstückseigentümer/s)

\*) Nichtzutreffendes bitte streichen

\*\*) Zutreffendes bitte ankreuzen

Anzahl und Art der gewünschten Zähler

Bemerkungen: \_\_\_\_\_

Eintarifzähler		Zweitarifzähler		Tarifschaltgerät			
Einbau Ws Ds	Ausbau Ws Ds	Einbau Ds Ws	Ausbau Ws Ds	Einbau	Ausbau		

Es sollen angeschlossen werden: \*)

Angaben je Anlage

Pos.	Anzahl	Art der Anlagen (z.B. Wohnung, Laden, Büro, Aufzug, Treppenhaus usw.)	E-Herd kW	Heißwassergeräte kW	Wasch-Masch. kW	Ge-schirr-Spül-masch. kW	Be-leuch-tung kW	Speicher-Heizung kW	E-Heizung Wärme-pumpen kW	Direkt-Heizung kW	Motoren kW	gewerblich genutzte Wärmege-räte kW	Sonstiges kW
I													
II													
III													
IV													

Zu Pos.	Anzahl	Anlagen und Geräte mit besonderen Betriebsweisen bzw. mit Netzurückwirkungen, Eigenerzeugungsanlagen			Leistung
		Art	Betriebsweise	Nähere Erläuterungen (ggf. gesonder-tes Blatt beifügen)	kW
<b>Gesamtanschlusswert kW</b>					

Lageplan ist dem Antrag beigelegt

Bearbeitungsvermerke des VNB

Ort: \_\_\_\_\_, den \_\_\_\_\_

Freileitungsanschluss / Kabelanschluss

Netzanschlusspunkt: (HA-Kasten etc.) \_\_\_\_\_

Hauseinführungsleitung / -Kabel: \_\_\_\_\_ x \_\_\_\_\_ mm<sup>2</sup>

Hausanschlusskasten: 3 x \_\_\_\_\_ A

(Stempel und Unterschrift des eingetragenen und anmeldenden Installateurs)

Bau-Skizze des Hausanschlusses

\*) Gemäß § 20 NAV und den TAB ist für den Anschluss bestimmter Verbrauchsgeräte die Zustimmung des VNB's erforderlich



## Informationsblatt für Tiefbau- Eigenleistungen auf eigenem Grundstück


Bei der Erbringung von Tiefbau-Eigenleistungen für den Netz/Hausanschluss sind nachfolgende Punkte zu beachten:

- Der Anschlussnehmer/Erschließungsträger führt die Eigenleistungen in eigener Verantwortung durch. Es handelt sich hierbei nicht um eine Auftragserteilung durch das EVU Rheinzabern. Für in Eigenleistung des Anschlussnehmers/ Erschließungsträgers erbrachte Leistungen übernimmt das EVU Rheinzabern keine Haftung.
- Die Schachtarbeiten dürfen nur auf eigenem (Privat)-Grundstück des Anschlussnehmers/ Erschließungsträgers ausgeführt werden. Diese sind so auszuführen, dass Personen oder Sachwerte, z.B. unterirdische Ver- und Entsorgungsleitungen, nicht gefährdet oder beschädigt werden. Über die Lage unterirdischer Ver- und Entsorgungsleitungen hat sich der Anschlussnehmer/Erschließungsträger vor Beginn der Schachtarbeiten bei den zuständigen Versorgungsträgern zu informieren. Die Baustelle ist mit geeigneten Mitteln so abzusperren bzw. zu sichern, dass keine Gefährdungen verbleiben (entsprechende Hinweise sind in den Unfallverhütungsvorschriften BGV A1 und BGV C22 enthalten).
- Der Graben ist in den Abmessungen entsprechend beigefügtem Trassenschnitt herzustellen. Falls auf Grund der Bodenbeschaffenheit eine Sand-Bettungsschicht unterhalb des Kabels/der Leitung erforderlich wird, so beträgt die Grabentiefe jeweils zusätzlich 0,10 m. Für die Montage an der Eintrittsstelle ins Haus sind mindestens folgende Abmessungen erforderlich: Länge 0,50 m, Breite 1,50 m und Tiefe 0,30 m unterhalb der Eintrittsstelle (Abmessungen bei Mehrmediengraben in Abstimmung mit dem Beauftragten des EVU Rheinzabern). Das ausgehobene Erdreich ist nur auf einer Seite im Abstand von mindestens 0,60 m vom Grabenrand (lastfreier Raum) abzulagern, damit Montagefreiheit für die Kabel-/Leitungsverlegung vorhanden ist. Die Grabensohle ist unmittelbar von der Kabel-/Leitungsverlegung zu säubern. Die Grabensohle muss planiert, frei von Steinen und spitzen Gegenständen sein und im Graben darf kein Wasser stehen.
- Die Bauablauftermine sind mit dem Beauftragten des EVU Rheinzabern abzustimmen. Das Legen und das Einbetten des Kabels/der Leitung wird zum angekündigten Termin, von der durch das EVU Rheinzabern beauftragten Vertragsfirma, ausgeführt. Der Graben muss so lange offen gelassen werden, bis das Einmessen der Lage der verlegten Kabel/Leitungen durch die beauftragte Vertragsfirma erfolgt ist. Danach ist vom Anschlussnehmer/Erschließungsträger der Graben in Lagen zu je 0,20 m zu verfüllen und zu verdichten. Weiterhin ist ein entsprechendes Trassenwarnband, das von der Vertragsfirma übergeben wird, entsprechend der beigefügten Skizze zum Trassenabschnitt einzubringen.  
**Achtung:** Die Lage des Trassenwarnbandes darf nach dem Verlegen nicht geändert werden! Beim Verfüllen des Grabens ist die Benutzung von Verdichtungsgeräten erst gestattet, wenn über der Kabel-/Leitungseinbettung eine Bodenschicht von mindestens 0,3 m Dicke aufgebracht wurde. Das Wiederherstellen der Oberfläche ist ebenfalls Bestandteil der Eigenleistung des Anschlussnehmers/Erschließungsträgers. Die im Trassenschnitt angegebene Grabenbreite wird ausschließlich für die Kabel und Leitungen des EVU Rheinzabern benötigt. Bei Mitverlegung weiterer Versorgungsleitungen ist das Grabenprofil mit dem EVU Rheinzabern abzustimmen.
- Das Verfüllen des Grabens muss zum Inbetriebnahmeterrin des Netz-/Hausanschlusses erfolgt sein. Der mit den Beauftragten des EVU Rheinzabern zur Fertigstellung des Trassengrabens vereinbarte Termin ist unbedingt einzuhalten.

Sonstige Hinweise: .....

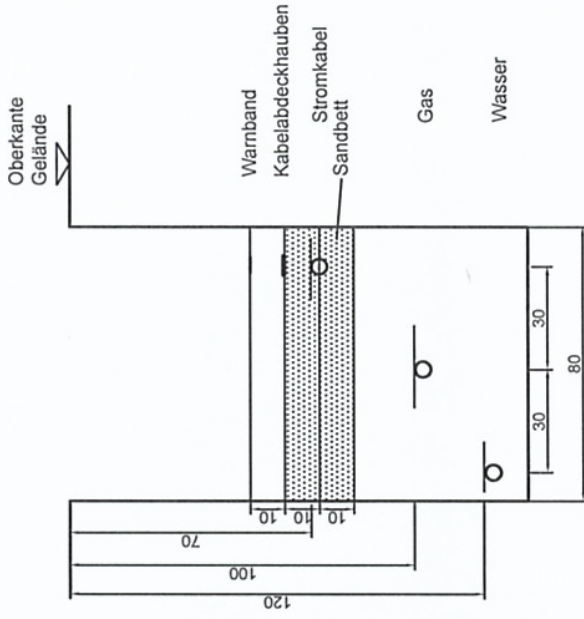
.....

.....

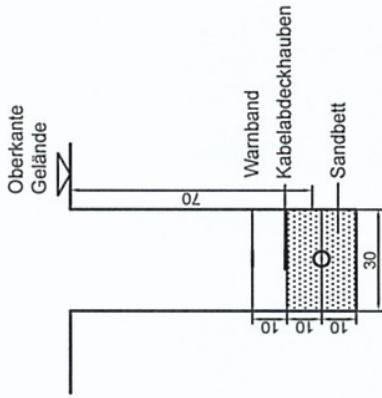


EVU  
Reinzabern

### Gemeinsame Verlegung



### Standardgraben



Grabenbreite min. 80cm  
Bei Reduzierung um ein Medium  
reduziert sich die Trassenbreite  
um jeweils 20cm

